

MEBBİS KURUM YETKİLİSİ BİLGİLERİNİ DEĞİŞTİRME VE GÜNCELLEME

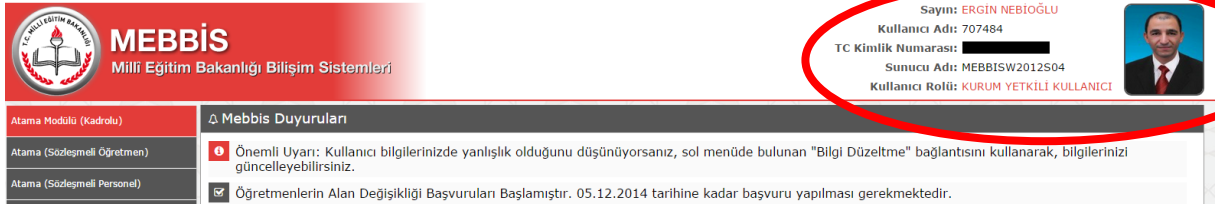
MEB tarafından yapılan son güncelleme sonucunda MEBBİS kurum giriş ekranı sağ üst köşesinde kurum yetkilisinin bilgileri yer almaktadır.

Bazı kurum yöneticilerimizden bilgilerin güncel olmadığı yönünde bilgiler gelmektedir. Bu kılavuz güncel olmayan kurum yetkilisinin bilgilerinin yenisi ile değiştirilmesi için hazırlanmıştır.

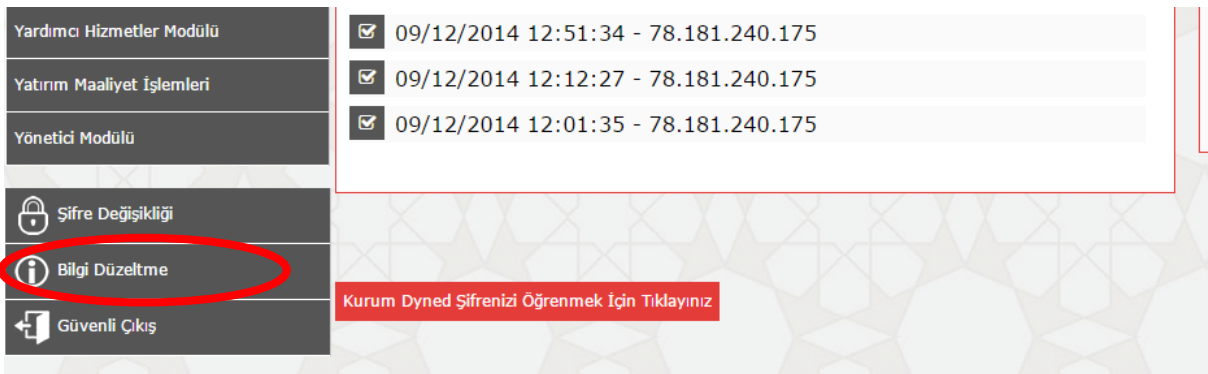
1. Tarayıcınızın adres kısmına <https://mebbis.meb.gov.tr/login1.aspx> yazarak MEBBİS giriş ekranına geliniz. **Kurum Kodu** ve **Şifrenizi** kullanarak MEBBİS modülüne giriniz.



2. Ana sayfa sağ üst taraftaki kurum yetkilisi bilgilerinin güncel olup olmadığını kontrol ediniz. Eğer güncel değil ise 3. Adıma geçiniz.



3. Sol menünün altındaki **Bilgi Düzeltme** butonuna tıklattınız.



4. Ekranaya gelen MEBBİS Şifre Değişikliği penceresindeki **Güvenlik Kodu** bölümü ve **TC Kimlik Numarası** bölümünü (Güncel kurum yetkilisinin TC kimlik Numarası yazılacak.) doldurarak **Değiştir** butonuna tıklatınız. (Eğer bu pencere açılmaz ise sayfayı klavyedeki **F5** tuşuyla veya fare sağ tuş **Yenile** seçeneğiyle yenileyiniz. Yine açılmaz ise farklı bir tarayıcı ile işlem yapınız.)

Mebbis Şifre Değişikliği - Opera

mebbis.meb.gov.tr/knb.aspx

Kullanıcı Nüfus Bilgileri Değiştirme İşlemi

Sayın Mebbis Kullanıcısı,
Kullanıcınıza atanmış T.C. Kimlik Numarası aşağıda görüntülenmiştir. T.C. Kimlik Numarası değişikliği işlemi ve/veya Nüfus Bilgilerinizdeki değişikliklerin sisteme işlenmesi amacıyla bu bölüm kullanılmalıdır. Değiştir butonuna basarak MERNİS üzerinden bilgilerinizi otomatik güncelleyebilirsiniz. Burada yapılamayan düzeltmeler için bağlı olduğunuz Mebbis Yöneticiniz ile görüşünüz.

4648

Güvenlik Kodu: 4648 (Üst Bölümdeki Kod)

T.C. Kimlik Numarası: 11111111111

Nüfus Adı: ERGİN

Nüfus Soyadı: NEBİOĞLU

DEĞİŞTİR

Tüm hakları Milli Eğitim Bakanlığına aittir.

5. Bilgi değişikliği tamamlanmıştır. Pencereyi kapatıp sayfayı klavyedeki **F5** tuşuyla veya fare sağ tuş **Yenile** seçeneğiyle yenileyiniz.

Mebbis Şifre Değişikliği - Opera

mebbis.meb.gov.tr/knb.aspx

Kullanıcı Nüfus Bilgileri Değiştirme İşlemi

Sayın Mebbis Kullanıcısı,
Kullanıcınıza atanmış T.C. Kimlik Numarası aşağıda görüntülenmiştir. T.C. Kimlik Numarası değişikliği işlemi ve/veya Nüfus Bilgilerinizdeki değişikliklerin sisteme işlenmesi amacıyla bu bölüm kullanılmalıdır. Değiştir butonuna basarak MERNİS üzerinden bilgilerinizi otomatik güncelleyebilirsiniz. Burada yapılamayan düzeltmeler için bağlı olduğunuz Mebbis Yöneticiniz ile görüşünüz.

8493

Güvenlik Kodu: 4850 (Üst Bölümdeki Kod)

T.C. Kimlik Numarası: 8493

Nüfus Adı: ERGİN


Nüfus Soyadı: NEBİOĞLU

DEĞİŞTİR

Bilgileriniz Güncellenmiştir. Ana sayfaya dönerek Yenile (F5) Butonuna Basınız veya Çıkış Yaparak Tekrar Sisteme Giriş Yapınız.


Tüm hakları Milli Eğitim Bakanlığına aittir.

6. Bilgi deęiřiklięi tamamlanmıřtır.



MEBBİS
Milli Eęitim Bakanlıęı Biliřim Sistemleri

Sayın: **İBRAHİM DEMİRCAN**
Kullanıcı Adı: **707484**
TC Kimlik Numarası: **██████████**
Sunucu Adı: **MEBBİSW2012S04**
Kullanıcı Rolü: **İL YETKİLİ KULLANICI**



Atama Modülü (Kadrolu Öğretmen) Δ Mebbis Duyuruları

Atama Modülü (Kadrolu) ❗ Önemli Uyarı: Kullanıcı bilgilerinizde yanlışlık olduğunu düşünüyorsanız, sol menüde bulunan "Bilgi Düzeltme" bağlantısını kullanarak, bilgilerinizi

İyi çalışmalar.

Aksaray MEBBİS Birimi