

BLOKE OLAN E-İMZA ŞİFRESİ SIFIRLAMA İŞLEMİ

1. **Şifre oluşturmak istediğiniz** E-imza kartınızı bilgisayarınızın USB girişine takınız.



E-İMZA ŞİFRE OLUŞTURMA İŞLEMİNİ TÜM TARAYICILARDA YAPABİLİRSİNİZ.

2. <http://www.kamasm.gov.tr/> adresine herhangi bir tarayıcı ile giriş yapınız.

3. Online İşlemler altındaki **Nitelikli Elektronik Sertifika İşlemlerine** tıklatınız.



The screenshot shows the homepage of the Kamu Sertifikasyon Merkezi. The navigation bar at the top includes links for KURUMSAL, ÜRÜNLER, HİZMETLER, İŞLEMLER, BİLGİ DEPOSU, DOKÜMANLAR, DUYURULAR, and İLETİŞİM. The main header features the logo and name of the center, along with the tagline 'Elektronik sertifika hizmetleri ve e-imza çözümleri'. A prominent banner for 'Nitelikli Elektronik Sertifika (NES)' is displayed, with a red button that says 'e-İmza Atamıyorum Yardım Edin!'. Below the banner, there are several service categories: Kurum, Personel, Başvuru, Online İşlemler, and Sürücü. The 'Online İşlemler' category is highlighted with a red circle, and its sub-menu item 'Nitelikli Elektronik Sertifika İşlemleri' is also circled in red. Other sub-menu items include 'Mali Mühür Elektronik Sertifika İşlemleri'. The page also contains a 'ÜRÜNLERİMİZ' section and a 'Gönderi Sorgulama' button. Contact information and social media links are visible at the bottom.

4. **Şifreli Giriş**'e tıklatınız.



The screenshot shows the 'Bireysel Nitelikli Elektronik Sertifika İşlemleri' page. The header includes the logo and name of the center. The main heading is 'Bireysel Nitelikli Elektronik Sertifika İşlemleri'. Below this, there is a sub-heading 'Kullanıcı Doğrulama Ekranı'. The text explains that users should use 'Şifreli Giriş' to activate their certificate for use, or 'E-İmzalı Giriş' if they already have a certificate. Two buttons are shown: 'Şifreli Giriş' and 'E-İmzalı Giriş'. The 'Şifreli Giriş' button is highlighted with a red circle. The footer contains the copyright information: '© Copyright TÜBİTAK BİLGEM Kamu Sertifikasyon Merkezi, Tüm Hakkı Saklıdır | Yasal Uyarı'.

5. Şifreli Giriş Ekranındaki TC Kimlik No, Resimdeki Yazı ve e-imza başvurusu sırasında belirlemiş olduğunuz Güvenlik Sözcüğünüzü yazınız ve **Giriş** butonuna tıklatınız. Eğer güvenlik sözcüğünüzü hatırlamıyorsanız 444 5 576 nolu KAMUSM hattını arayarak tc kimlik numaranızı kullanarak Güvenlik Sözcüğünü alınız.

Bireysel Nitelikli Elektronik Sertifika İşlemleri
Bireysel Nitelikli Elektronik Sertifika İşlemleri > Bireysel Nitelikli Elektronik Sertifika İşlemleri

Şifreli Giriş Ekranı

Kimlik No
T.C. Kimlik Numarası ya da Pasaport Numarası Giriniz

Resimdeki Yazı **Güvenlik Sözcüğü**
78nhb

Resim
78nhb
Yukarıda görmüş olduğunuz metni lütfen Resimdeki Yazı alanına giriniz.

Giriş **Güvenlik Sözcüğümü Unuttum**

6. SMS Onay Ekranında telefon numarasını kontrol ediniz ve SMS gönderimi için **Onay** butonuna tıklatınız.

kamu SM **Kamu Sertifikasyon Merkezi**

Bireysel Nitelikli Elektronik Sertifika İşlemleri
Bireysel Nitelikli Elektronik Sertifika İşlemleri > Bireysel Nitelikli Elektronik Sertifika İşlemleri

SMS Onay Ekranı

Telefon Numaranız : 5

Bireysel İşlemler menüsüne giriş yapabilmemiz için yukarıda belirtilen cep telefonuna, SMS Onay Kodu gönderilecektir. SMS Onay Kodunun gönderilmesi için "Onay" butonuna basınız. SMS gönderimi ücretsizdir.

Eğer yukarıdaki numara size ait değilse, 444 5 576 numaralı telefondan, Çağrı Merkezimiz ile iletişime geçiniz.

Onay

© Copyright TÜBİTAK BİLGEM Kamu Sertifikasyon Merkezi, Tüm Hakları Saklıdır | [Yasal Uyarı](#)

7. Cep telefonunuza gelen SMS onay kodunu ilgili bölüme yazınız ve **Gönder** butonuna tıktatınız.

 **Kamu Sertifikasyon Merkezi**

Bireysel Nitelikli Elektronik Sertifika İşlemleri
[Bireysel Nitelikli Elektronik Sertifika İşlemleri](#) > Bireysel Nitelikli Elektronik Sertifika İşlemleri

SMS Onay Kodu Giriş Ekranı

Cep telefonunuza gelen SMS Onay Kodunu Giriniz
SMS Onay Kodunuzun Geçerliliği İçin Kalan Süre
278
Saniye

SMS Onay Kodu:

Gönder

© Copyright TÜBİTAK BİLGEM Kamu Sertifikasyon Merkezi, Tüm Hakları Saklıdır | [Yasal Uyarı](#)

8. Bireysel Nitelikli Elektronik Sertifika İşlemleri ekranındaki **Kilit Çözme** butonuna tıktatınız.

 **Kamu Sertifikasyon Merkezi**

[Menü](#) | [Çıkış](#)

Bireysel Nitelikli Elektronik Sertifika İşlemleri
[Bireysel Nitelikli Elektronik Sertifika İşlemleri](#) > Bireysel Nitelikli Elektronik Sertifika İşlemleri

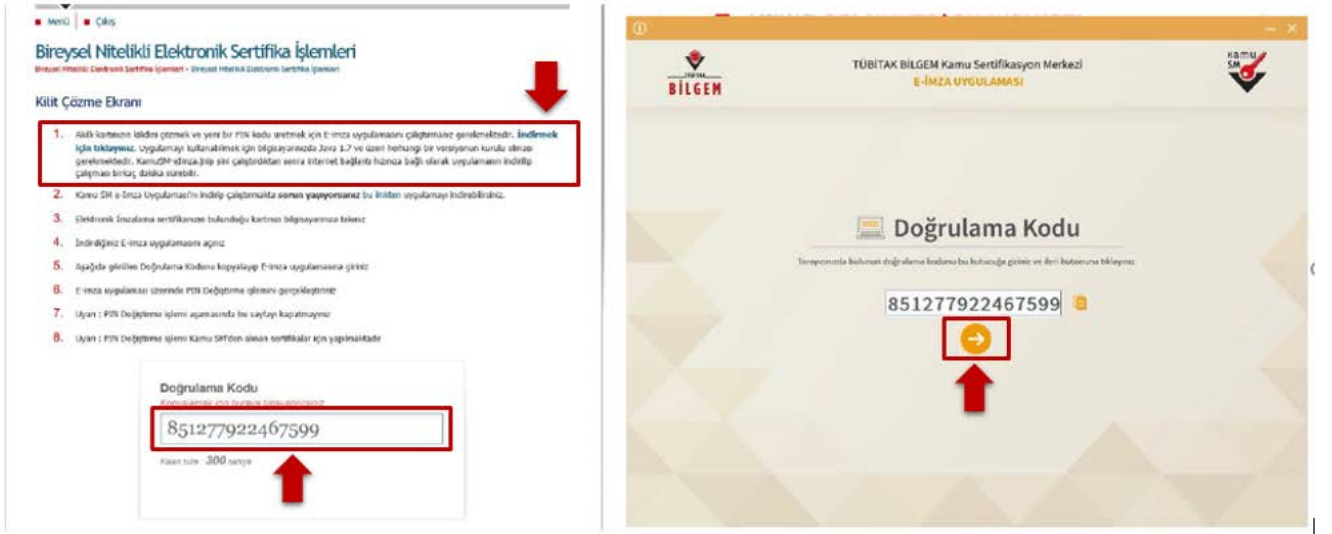
İşlemler Menüsü

Sayın **İBRAHİM DEMİRCAN**; Aşağıdaki butonları kullanarak sertifika durumunuzu değiştirebilir, kişisel bilgilerinizi güncelleyebilirsiniz.

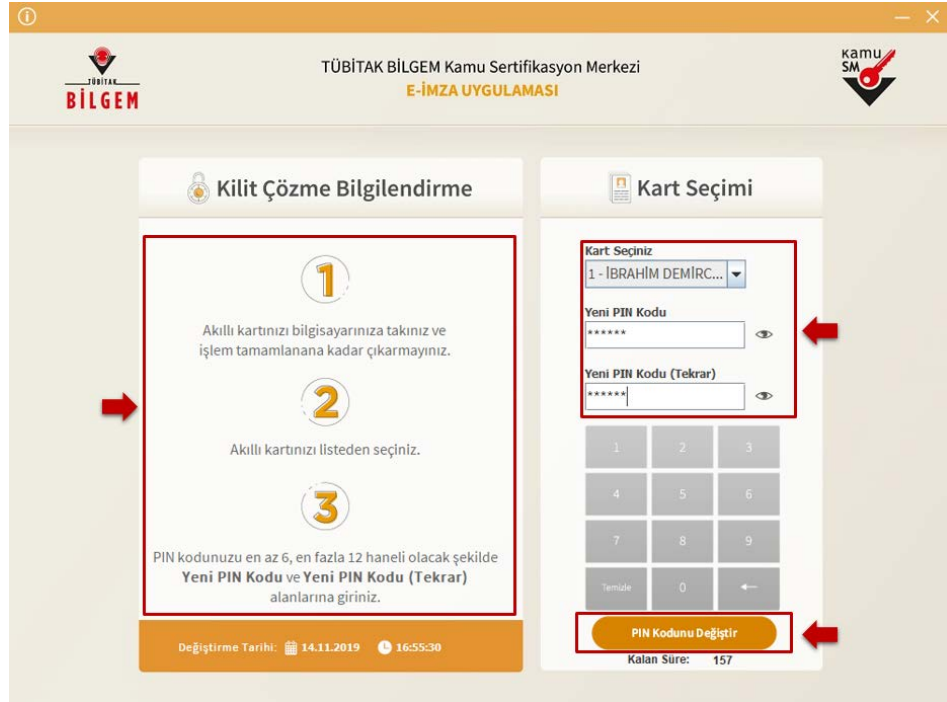
Askıdan İndir **Sertifikamı İptal Et** **Bilgi Güncelle**

Sertifika Listele **PIN / PUK Bilgisi** **Kilit Çözme** **Çıkış**

9. Kilit çözme penceresindeki **İndirmek İçin Tıklayınız yazısına tıklayarak E-imza Uygulamasını** bilgisayarınıza indiriniz. Otomatik çalışacaktır. Doğrulama kodunu E-imza Uygulamasındaki kutuya yapıştırınız ve **Ok** işaretli butonuna tıklayınız.

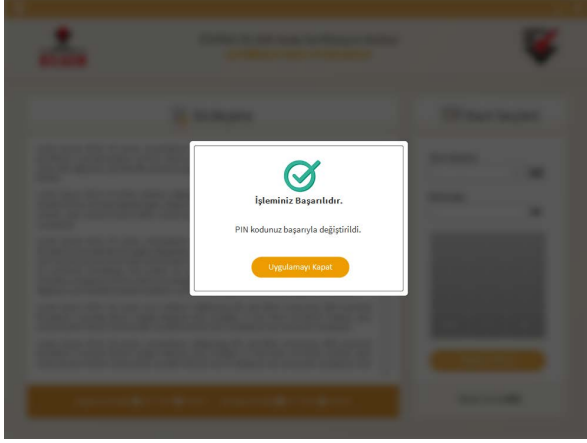


10. E-imza Uygulaması penceresindeki Kart Seçiniz kımından **Adınızı seçiniz, yeni e-imza şifrenizi ilgili alanlara klavye kullanarak yazınız ve PİN Kodunu Değiştir** butonuna tıklayarak işlemi tamamlayınız.



NOT: BU İŞLEMLER SIRASINDA TARAYICINIZI KAPATMAYINIZ.

11. Kart şifrenizin değiştirildiğine dair aşağıdaki uyarı penceresi görüntülenecektir. İşlem tamamlanmıştır.



ÖNEMLİ HATIRLAMA:

- * E-İMZASI YENİLENEN PERSONELLERİN ESKİ E-İMZA GEÇERLİLİK SÜRESİNİN BITMESİNİ BEKLEMESİ GEREKMEKTEDİR.
- * KİMLİK BİLGİSİ DEĞİŞEN PERSONELLERİN ESKİ E-İMZASININ GEÇERLİLİĞİ BİTTİĞİ İÇİN YENİSİNİ HEMEN KULLANMAYA BAŞLAYABİLİRLER.
- * KAYIP/ÇALINTI VEYA PUK BLOKESİ NEDENİYLE ESKİ İMZASI İPTAL OLAN PERSONELLER YENİSİNİ HEMEN KULLANMAYA BAŞLAYABİLİRLER.

İbrahim DEMİRCAN

**Aksaray İl Millî Eğitim Müdürlüğü
Kordinatör MEBBİS/ DYS İl Yöneticisi
Tel: 382 213 6840/152**